

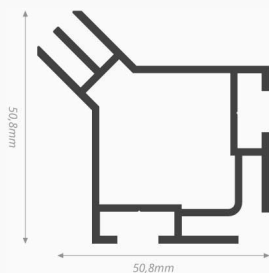
# Carre 44

3D textielframe

- NF-05447
- Elke kleur mogelijk

## Specificaties

- ↔ 44 mm
- 1,055 kilo/meter (Carre 44), 0,815 kilo/meter (Double 44, closed) en 0,785 kilo/meter (Double 44, open)
- ↗ 6150 mm
- 💡 Onverlicht




## Over de Carre 44

Een smal 3D-profiel met een afgeschuinde hoek, speciaal ontworpen voor het plaatsen van dubbelzijdige textielprints in L- U- en O-opstellingen. De diepte van slechts 44 mm creëert een elegante en professionele uitstraling. Dit betekent voor jou:

### De voordelen op een rij

- ✓ Diverse rechthoekige opstellingen
- ✓ Een diepte van slechts 44 mm
- ✓ Doek aan de binnen- én buitenkant
- ✓ Afgeschuinde hoek voor een minder zichtbaar en strakker profiel



# Montage



## Vrijstaand

Vrijstaand frame in een ruimte, met een textieldoek aan beide zijden.




## Aan het plafond

Hangend frame aan het plafond, zowel horizontaal als verticaal mogelijk.

---

# Afwerking



## Open

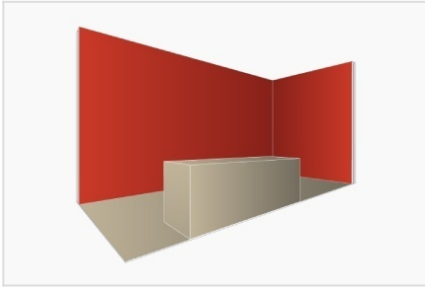
Door de buitengroef kunnen accessoires eenvoudig worden toegepast.



## Closed


Een strakke afwerking. Indien gewenst kunnen er gaten in het profiel geboord worden zodat accessoires bevestigd kunnen worden.

# Mogelijke opstellingen



## L-opstelling

Een basisopstelling voor vrijstaande beursstands en scheidingswanden.



## U-formatie

Een uitgebreidere opstelling voor beursstands en scheidingswanden bij vrijstaand gebruik.




## O-formatie

Een complete opstelling om vrijstaand te gebruiken als opslagruimte of als aparte vergaderruimte op de beursvloer.

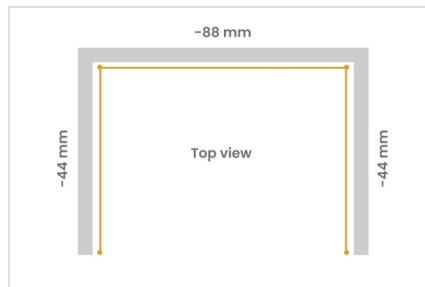
---

## Correctie van het doek



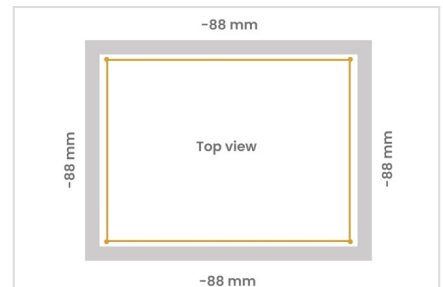
## L-formatie

Een correctie van -44 mm op de breedte van het doek (ten opzichte van de buitenmaat van het frame).



## U-formatie

Een correctie van -44 mm op de breedte van het doek van beide uiteinden en -88 mm op de breedte van het binnenste doek (ten opzichte van de buitenmaat van het frame).



## O-formatie

Een correctie van -88 mm op de breedte van het doek (ten opzichte van de buitenmaat van het frame).

# Stabilizers




## Stabilizers


Om de stabiliteit van het frame te garanderen dienen er stabilizers in het frame geplaatst te worden, zodat de constructie stevig is.

# Aanbevolen accessoires

## Baseplates




**Baseplate simple**  
FK-0100



**Baseplate slim**  
FK-0105




**Baseplate slim refined**  
FK-0107




**Baseplate heavy**  
FK-0110

## Ceiling mounts



**Ceiling mount**  
FK-0360



**Suspension cable**  
FK-7900

## Led-componenten



**Led spot**  
AF99-310

## Stabilizers



**Stabilizer 43**  
NF-04438

## Locksets



**Lockset carre 44**

FK-0285



**Lockset heavy**

FK-0200



**Lockset stabilizer**

FK-0220

## Extension sets



**Extension set heavy**

FK-0500



**Extension set 100**

FK-0520



**Extension set  
aluminium keeper**

FK-0532

## Corners



**Endcap carre 44**

FK-0720